


Цифровые комнатные термостаты WP/EP

Инструкция по эксплуатации

1. Включение


Нажмите  чтобы включить/выключить устройство.

2. Температура


Нажмите  чтобы настроить температуру.

3. Часы

Нажмите  чтобы настроить минуты, часы и неделю.

Нажмите  чтобы регулировать.



4. Ручной режим


Ручной режим предназначен как непрограммируемый режим. . Он появится на дисплее как ручной режим.

Нажать  чтобы установить температуру.


Нажать  чтобы установить минуты, часы, и неделю.

5. Режим блокировки от детей

Держать  чтобы включить режим блокировки от детей,  появится на дисплее.

Опять держат  чтобы выключить режим блокировки от детей.

6. Еженедельный программируемый режим


Нажмите и удерживайте  еженедельный программируемый режим. 12345 появится на дисплее.


Нажать  чтобы выбрать способ управления: 5+2 или 6+ 1 или 7-дневную программу.


12345 на дисплее предназначается как 5+2;


123456 на дисплее предназначается как 6+1;


1234567 на дисплее предназначается как 7-дневная программа.



Нажать  чтобы вибрат период.

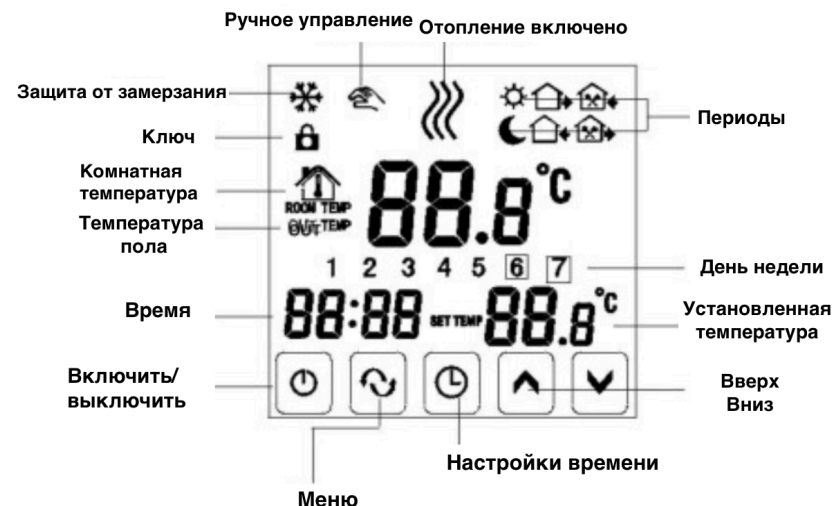
Нажать  чтобы изменить температуру;




Нажать  чтобы регулировать часы.

Нажать  чтобы выбрать время;

Опять нажать  чтобы выбрать темп недели.

Если вы хотите сделать поправку на любой период, нажмите  а затем кнопку . Когда установка будет завершена, все подтверждается автоматически.



Выключенному термостату нажмите и удерживайте символ  одновременно нажмите символ  чтобы войти в настройки сервиса. Затем нажмите на символ  для навигации по меню.

Символ дисплея	Функция	Настройки и опции	Заводские настройки
SEN	Выбор датчика	0: внутренний датчик 1: датчик температуры пола 2: внутренний и датчик пола	0
OSV	Предельная температура датчику температуры пола	5-99°C	42°C
DIF	Температурный гистерезис только с датчиком	1-9°C	2°C
SVH	Максимальная температура внутреннему датчику	5-99°C	35°C
SVL	Минимальная температура внутреннему датчику	5-99°C	5°C
ADJ	Актуальная температура	Сравнить и калибровать актуальную комнатную температуру	0,5°C точность калибровки
FRE	Температура защиты от замерзания	00 : реле открыт 01 : реле закрыто	00
PON	Сохранение настроек	00 : настройки OFF 01 : настройки ON	00
FAC	Память настроек	00 : только дисплей 08 : возвращается к заводским настройкам	08